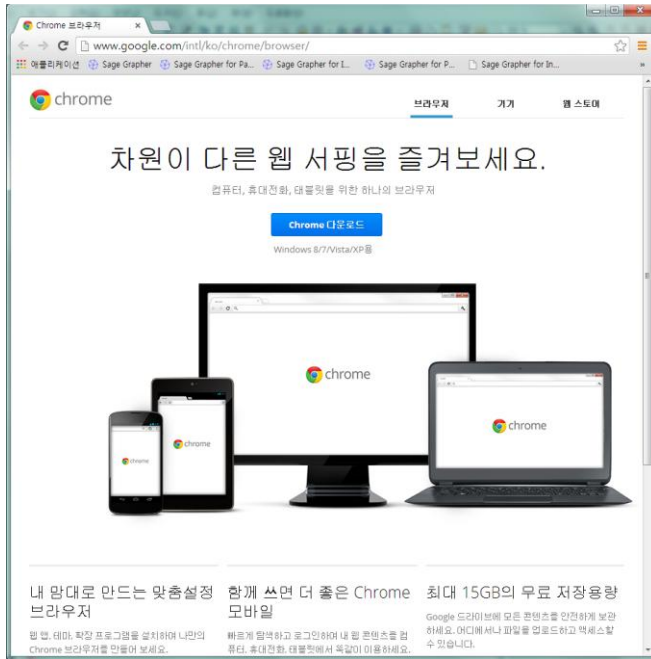


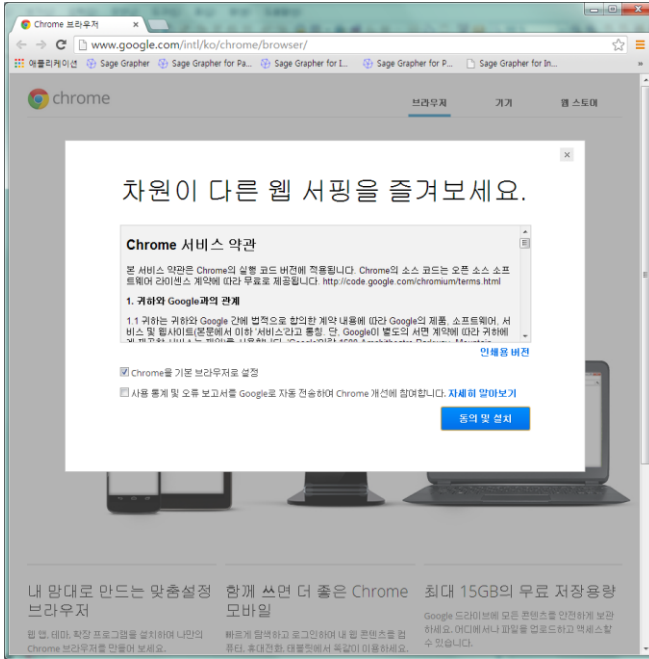
I. Sage 실행을 위한 크롬 브라우저 설치 방법

1. 크롬 브라우저를 다운로드 받기 위해 인터넷 익스플로러의 주소창에 아래 주소를 입력한다.

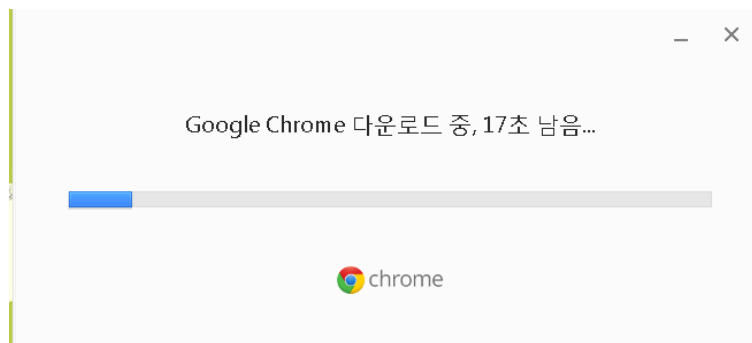
- <http://www.google.com/intl/ko/chrome/browser>



Chrome 다운로드 2. 버튼을 클릭한다.



동의 및 설치 3. 누르고 **“ChromeSetup.exe”** 파일을 다운로드 받은 다음, 다운로드 받은 **“ChromeSetup.exe”** 파일에 마우스 왼쪽 버튼을 클릭하여 설치를 시작한다.



4. 설치가 끝나면 크롬 브라우저 아이콘을 클릭하여 실행 시킬 수 있다.



● 바탕화면의 아이콘을 마우스 왼쪽 버튼으로 두 번 클릭하면 크롬 브라우저가 실행된다.

II. 크롬 브라우저에 JAVA 설치 방법

1. 3D 시뮬레이션 실행을 위한 JAVA 를 설치하기 위해 **크롬 브라우저**에서 주소창에 아래 주소를 입력하여 접속한다.

- <http://java.com/ko/download>

무료 Java 다운로드

지금 데스크톱 컴퓨터용 Java를 다운로드하십시오!

Version 7 Update 51

무료 Java 다운로드

[Java란 무엇입니까?](#) > [Java가 설치되어 있습니까?](#) > [도움말이 필요하신가요?](#)

Java를 다운로드해야 하는 이유는?

Java 기술을 통해 보안 컴퓨팅 환경에서 작업하고 즐길 수 있습니다. 이전 버전에는 최신 보안 업데이트가 포함되어 있지 않으므로, 최신 Java 버전으로 업그레이드하면 시스템 보편이 향상됩니다.

Java를 사용할 경우 온라인 게임, 컨 세기에 있는 사람들과 채팅, 주택 용자금 이자 계산, 3D 이미지 보기 등이 가능해집니다.

사용자 컴퓨터용 Java 소프트웨어 또는 Java Runtime Environment는 Java Runtime, Runtime Environment, Runtime, JRE, Java Virtual Machine, Virtual Machine, Java VM, JVM, VM, Java 플러그인, Java 추가 기능 또는 Java 다운로드라고도 합니다.

연어 선택 | Java 정보 | 지원 | 개발자
개인 정보 보호 정책 | 사용 약관 | 등록 상표 | 보편의 보편

ORACLE

2. 버튼을 클릭한다.

Windows용 Java 다운로드

권장 사항 Version 7 Update 51 (파일 크기: 899 KB)

동의 및 무료 다운로드 시작

Java를 다운로드하면 **최종 사용자 라이선스 계약서**의 사용 약관을 읽고 동의한 것으로 간주합니다

동의 및 무료 다운로드 시작 단추를 누른 후 Chrome 브라우저 창의 아래쪽에 있는 (다운로드) 표시 줄에서 .exe 항목을 누르면 Java 설치가 시작됩니다.

* 추가 정보

Java 설치가 완료되면 Java 설치를 적용하기 위해 브라우저를 **지시**해야 할 수 있습니다.(모든 브라우저 환경에 달렸습니다) 다시 열기.

> [시스템 요구 사항](#)

사용 중인 운영 체제와 다릅니까? 모든 Java 다운로드 보기.

사용자 컴퓨터용 Java 소프트웨어 또는 Java Runtime Environment는 Java Runtime, Runtime Environment, Runtime, JRE, Java Virtual Machine, Virtual Machine, Java VM, JVM, VM, Java 플러그인, Java 추가 기능 또는 Java 다운로드라고도 합니다.

3. 버튼을 클릭하면 "Chromeinstall-7u51.exe"파일을 다운로드 받을 수

있고, "Chromeinstall-7u51.exe"파일을 마우스 왼쪽 버튼으로 클릭하여 JAVA 설치를 시작한다.



설치(1) > 닫기(C) 4. 버튼을 클릭하여 설치과정을 자동으로 시작하고, 1~2 분 후에 다음 그림과 같이 설치가 성공적으로 완료 되었음을 확인하고 버튼을 클릭하여 설치를 마무리 한다.

